


STRECKMETALLE – MASCHE 5 × 10 MM




M 5 × 10

ART.-NR.	MATERIAL	DICKE	MASCHE	STEGBREITE	DURCHLASS %	GEWICHT/TAFEL kg
335000000	St 12.03	0.5	5 × 10	1.0	60	3.2
335000001	St 12.03	1.0	5 × 10	1.5	40	9.4
335050000	Aluminium	0.5	5 × 10	1.0	60	1.2
335050001	Aluminium	0.5	5 × 10	2.0	20	2.2
335030000	Inox 1.4301	0.5	5 × 10	1.25	50	4.0

Weitere Maschen, Materialstärken, Formate und Materialien auf Anfrage.

STRECKMETALLE – MASCHE 6 × 28 MM




M 6 × 28

ART.-NR.	MATERIAL	DICKE	MASCHE	STEGBREITE	DURCHLASS %	GEWICHT/TAFEL kg
335000003	St 12.03	1.0	6 × 28	1.25	58	6.4
335000004	StW 22	1.5	6 × 28	2.0	33	15.6

Weitere Maschen, Materialstärken, Formate und Materialien auf Anfrage.

STRECKMETALLE – MASCHE 10 × 22 MM




M 10 × 22

ART.-NR.	MATERIAL	DICKE	MASCHE	STEGBREITE	DURCHLASS %	GEWICHT/TAFEL kg
335000002	St 12.03	1.0	10 × 22	2.0	60	6.2
335030001	Inox 1.4301	0.5	10 × 22	1.25	75	2.0

Weitere Maschen, Materialstärken, Formate und Materialien auf Anfrage.

STRECKMETALLE – MASCHE 10 × 42 MM




M 10 × 42

ART.-NR.	MATERIAL	DICKE	MASCHE	STEGBREITE	DURCHLASS %	GEWICHT/TAFEL kg
335000005	StW 22	1.5	10 × 42	2.25	50	10.6
335000007	StW 22	2.0	10 × 42	3.0	40	18.8
335050003	Aluminium	2.0	10 × 42	2.25	55	2.0

Weitere Maschen, Materialstärken, Formate und Materialien auf Anfrage.

STRECKMETALLE – MASCHE 14 × 42 MM




M 14 × 42

ART.-NR.	MATERIAL	DICKE	MASCHE	STEGBREITE	DURCHLASS %	GEWICHT/TAFEL kg
335030002	Inox 1.4301	1.5	14 × 42	2.25	68	7.7
335050002	Aluminium	1.5	14 × 42	2.5	64	3.0

Weitere Maschen, Materialstärken, Formate und Materialien auf Anfrage.


STRECKMETALLE – MASCHE 20 × 62 MM



M 20 × 62

ART-NR.	MATERIAL	DICKE	MASCHE	STEBBREITE	DURCHLASS %	GEWICHT/TAFEL kg
335000009	StW 22	3.0	20 × 62	3.0	70	14
335000010	StW 22	3.0	20 × 62	4.5	55	21.2
335050004	Aluminium	1.5	20 × 62	3.0	70	1.6
Weitere Maschen, Materialstärken, Formate und Materialien auf Anfrage.						

STRECKMETALLE – MASCHE 26 × 62 MM



M 26 × 62

ART-NR.	MATERIAL	DICKE	MASCHE	STEBBREITE	DURCHLASS %	GEWICHT/TAFEL kg
335000011	StW 22	3.0	26 × 62	6.0	53	21.8
Weitere Maschen, Materialstärken, Formate und Materialien auf Anfrage.						